



# Летняя карта историй



Имя \_\_\_\_\_


Вместе с \_\_\_\_\_



1 Установка приложения




2 Разрешение уведомлений




4 Семейная легенда




3 Интервью со взрослым




5 Фото-воспоминание




6 Точки зрения




8 Письмо другу



7 Невероятная история



9 История-сюрприз



Отмечайте написанные истории и собирайте лето в слова





# Как писать истории с Созинителем




## 1 Зарегистрируйтесь



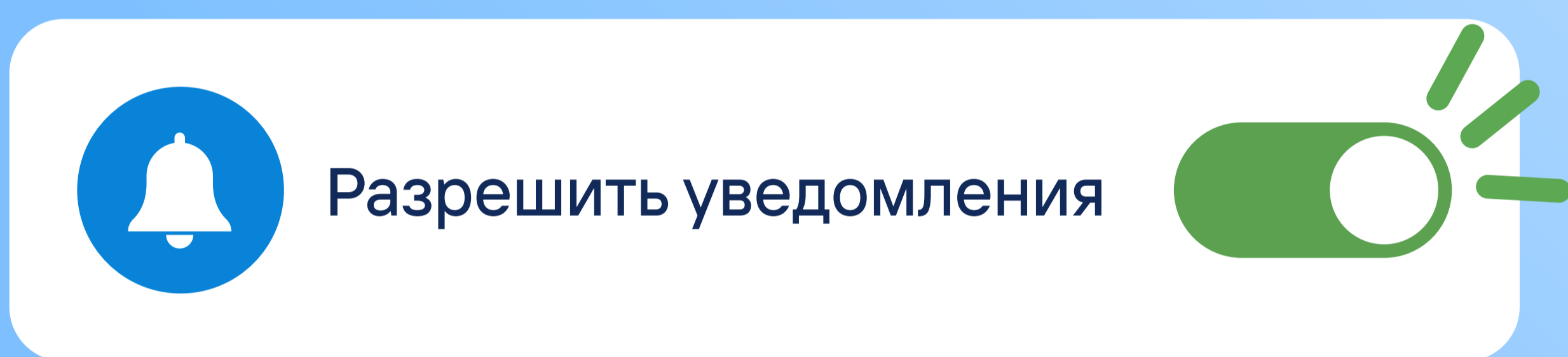
Зарегистрируйте себя или ребенка, чтобы начать работу с Созинителем. Задания будет выполнять ребенок, а вы — только помогать ему.

## 2 Установите приложение



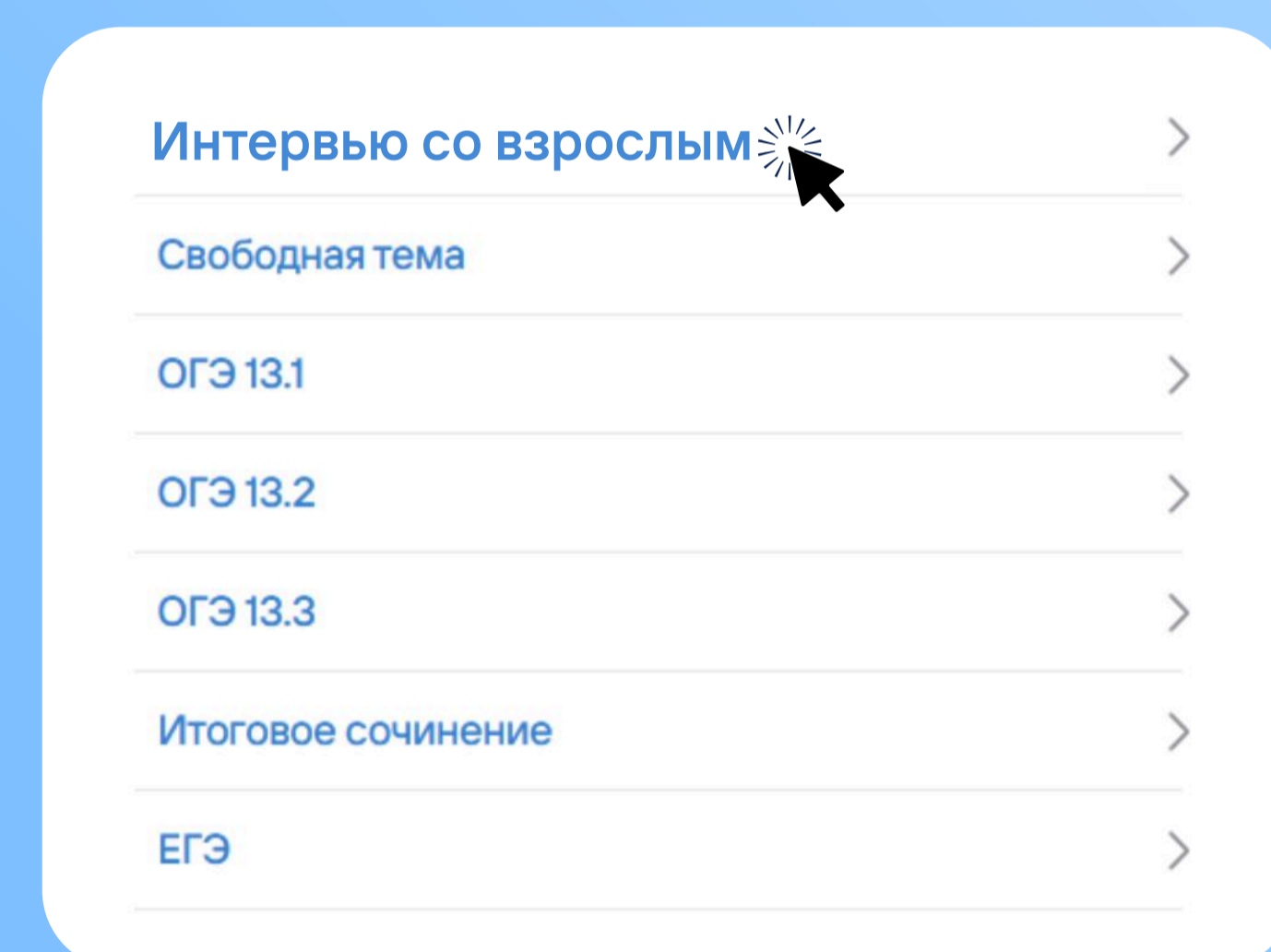
Установите приложение Созинителя на рабочий стол устройства, на котором ребенок будет выполнять задания. Инструкции для каждой платформы есть на сайте.

## 3 Разрешите уведомления



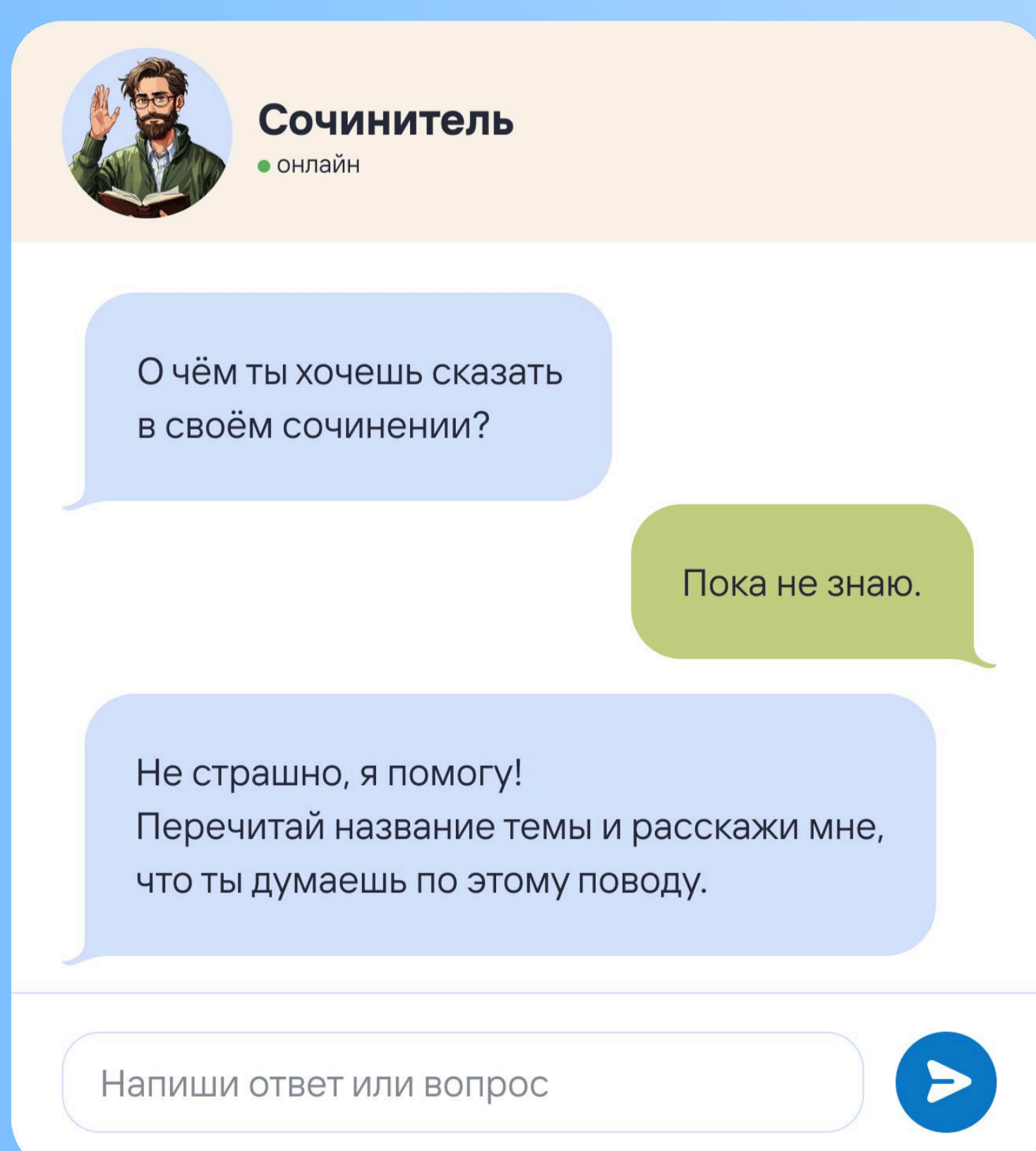
Откройте установленное приложение и разрешите присылать уведомления. Созинитель будет присылать напоминания о новых заданиях.

## 4 Выберите жанр




Помогите ребенку выбрать жанр первого задания. Дальше он сможет идти по шагам самостоятельно.

## 5 Начните диалог



Созинитель будет вести ребенка вопрос за вопросом. Если нужно, помогите вспомнить детали или выбрать тему.

## 6 Записывайте сочинение



Во время занятия держите под рукой ручку и бумагу. Пусть ребенок сразу записывает свои мысли в черновик.

## 7 Получайте задания каждую неделю



Новый жанр будет открываться каждую неделю. После выполнения отмечайте пройденную точку на карте.



Отмечайте прогресс на карте и наслаждайтесь летом вместе

